

LINEA
Meissa

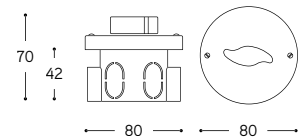
Serie composta da interruttori, prese, una presa tipo Schuko ed una presa standard francese. Per tutti gli articoli della serie è prevista la variante in ceramica bianca e cotto. Gli articoli della serie sono comprensivi di frutto interno. La serie è stata studiata per il montaggio su scatola rotonda da incasso, compresa nell'articolo.

Ceramic surfaces mounted switches, sockets, Schuko socket and French shuttered 2 poles socket. Articles can be supplied in white ceramic or cotto ceramic. The series is designed for included flush mounting round box.

Art. LAR.ID9.00



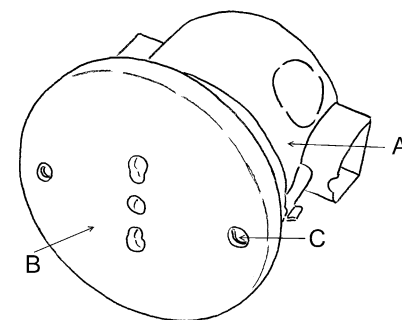
Interruttore / Deviatore
Single/two ways switch



ARTICOLO ITEM	V	A	PESO GR. WEIGHT GR	VOL. IN M ³ VOL. IN M ³	PEZZI IMBALLO OUTER BOX	FASCIA PREZZO PRICE RANGE
LAR.ID9.00 Bianco / White	250	10	144	0,001	1	B19
LAR.ID9.C Cotto / Cotto						

Per un corretto montaggio

For correct assembling



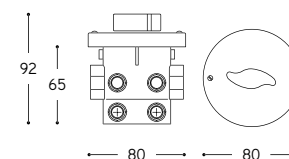
- 1 Fare eseguire l'installazione da personale qualificato.
- 2 L'articolo è composto dal coperchio in gres ceramico (B) comprensivo di presa o interruttore e da relativa scatola tonda da incasso (A).
- 3 Togliere la tensione di rete prima di procedere all'installazione dell'apparecchio.
- 4 Cementare a filo muro la scatola tonda da incasso.
- 5 Collegare i conduttori di rete alla presa o interruttore, rispettando i simboli linea, neutro e terra.
- 6 Chiudere la scatola (A) con il coperchio (B) fissandolo con le viti in dotazione nel punto (C).
- 7 Ripristinare la tensione di rete.
- 8 La nostra azienda declina ogni responsabilità per danni causati da uno scorretto utilizzo o manomissione dell'apparecchio stesso.

- 1 The installation requires a qualified electrician.
- 2 The article consists of the ceramic cover (B) with switch or socket previously fixed and the round flush mounting box (A).
- 3 Before assembling turn off the main power supply.
- 4 Cement wall-line the flush mounting box.
- 5 Connect supply leads to the switch or socket, complying with the symbols line, neutral and hearth.
- 6 Close the round flush mounting box (A) with the cover (B) and fix it with the respective screws in point (C).
- 7 Turn on the main power supply.
- 8 Our firm decline any responsibility for damage caused by incorrect use or tampering with the appliance.



Variatore luminosità

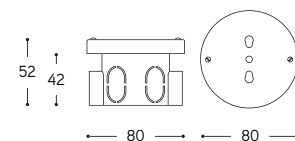
Rotary dimmer switch



ARTICOLO ITEM	VA	PESO GR. WEIGHT GR.	VOL. IN M ³ VOL. IN M ³	PEZZI IMBALLO OUTER BOX	FASCIA PREZZO PRICE RANGE
LAR.ID9.00/DIMMER Bianco / White	400	196	0,001	1	B35
LAR.ID9.C/DIMMER Cotto / Cotto					



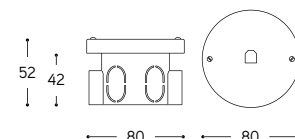
Presa bipasso standard italiano Two ways socket italian standard



ARTICOLO ITEM	V	A	PESO GR. WEIGHT GR.	VOL. IN M ³ VOL. IN M ³	PEZZI IMBALLO OUTER BOX	FASCIA PREZZO PRICE RANGE
LAR.P13.00 Bianco / White	250	16	146	0,001	1	B8
LAR.P13.C Cotto / Cotto						



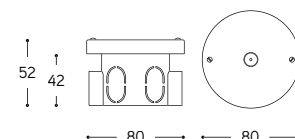
Presa telefono RJ11 Telephone socket RJ11



ARTICOLO ITEM	PESO GR. WEIGHT GR.	VOL. IN M ³ VOL. IN M ³	PEZZI IMBALLO OUTER BOX	FASCIA PREZZO PRICE RANGE
LAR.P13.00/TEL Bianco / White	130	0,001	1	B8
LAR.P13.C/TEL Cotto / Cotto				



Presa coassiale TV connettore femmina \varnothing 9,5 mm TV/SAT coaxial socket female connector \varnothing 9,5 mm

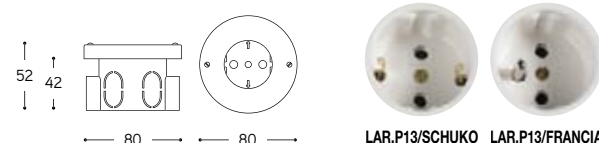


ARTICOLO ITEM	PESO GR. WEIGHT GR.	VOL. IN M ³ VOL. IN M ³	PEZZI IMBALLO OUTER BOX	FASCIA PREZZO PRICE RANGE
LAR.P13.00/TV/SAT Bianco / White	130	0,001	1	B8
LAR.P13.C/TV/SAT Cotto / Cotto				



Presa Schuko Schuko socket

Presa Francese French socket



ARTICOLO ITEM	V	A	PESO GR. WEIGHT GR.	VOL. IN M ³ VOL. IN M ³	PEZZI IMBALLO OUTER BOX	FASCIA PREZZO PRICE RANGE
LAR.P13.00/SCHUKO Bianco / White	250	16	162	0,001	1	B8
LAR.P13.C/SCHUKO Cotto / Cotto						
LAR.P13.00/FRANCIA Bianco / White	250	16	162	0,001	1	B8
LAR.P13.C/FRANCIA Cotto / Cotto						