

LINEA Loggia

Serie comprensiva di apparecchio a sospensione, apparecchio a parete ed apparecchio testa-palo, con anello in fusione di ottone per montaggio su palo. L'apparecchio a sospensione ed a parete hanno rosone, base e struttura reggi-vetro in fusione di ottone e vetro soffiato colore bianco-latte lucido. Il braccio è in ottone.

Accanto alla classica finitura in ottone anticato sono presenti due nuove, interessanti finiture che ne valorizzano la manifattura: l'elegante finitura nichel e l'esclusiva finitura Rustic Silver™ presentata in anteprima del catalogo. La finitura nichel, per sua caratteristica, permette un inserimento più spregiudicato di questi oggetti, rendendoli adatti anche ad ambienti non necessariamente classici. Rustic Silver™ ne fa invece un oggetto unico e di pregio, con un valore aggiunto dato dall'utilizzo di uno strato di argento puro depositato sulla superficie e successivamente anticato.

L'apparecchio a sospensione e quello a parete possono essere integrati con gli accessori presenti da pag. 220 adatti a realizzare l'"Impianto a vista", da ordinare a parte. L'articolo testa-palo va integrato con i pali e/o l'interrato presenti da pag. 202 a pag. 212 del catalogo, da ordinare a parte. È un insieme di grande effetto che diventa inconfondibile elemento d'arredo per giardini, viali, borghi antichi e ristrutturazioni.

Series of pendant, wall lamp and street lamp for exterior pole with cast brass ring suitable for pole – mounting. Pendant and wall lamp structure is the following: cast brass rose, base and glass holder, blown white-milk shiny glass and brass arm. Besides the classic antique brass finish, there are two new, interesting finishes that enhance the craftsmanship: the fine satin nickel finish and the exclusive Rustic Silver™ finish, presented in the preview of the catalogue. The nickel finish, for its distinctive feature, allows a more easy engagement of these objects and makes them well suitable for environments not necessarily classical. Rustic Silver™ finish instead makes them unique items, with a surplus value given by the use of a pure silver layer, deposited on the surface and subsequently aged. The pendant and the wall lamp can be integrated with all those accessories for making up the "Surface Mounted wiring system", to be ordered separately (see from page 220 of the catalogue). The Street lamp should be integrated with poles and/or basements shown from page 202 to page 212 of the catalogue, to be ordered separately. It's a set of excellent effect that becomes distinctive furnishing for gardens, alleys, renovations.

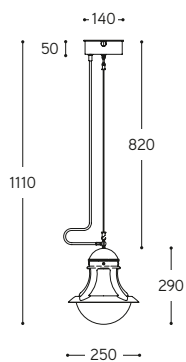


Sospensione a "gancio"
"Hook" support pendant

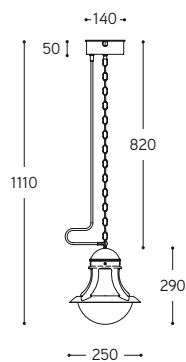


Sospensione a catena
Chain support pendant

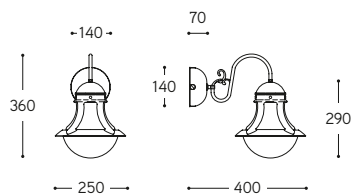
Art. 7906



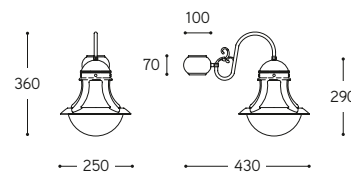
Art. 7907



Art. 7920



Art. 7930



ARTICOLO ITEM	DESCRIZIONE DESCRIPTION	ATTACCO SOCKET	POTENZA POWER	PESO GR. WEIGHT GR.	VOL. IN M ³ VOL. IN M ³	PEZZI IMBALLO OUTER BOX	FASCIA PREZZO PRICE RANGE
Ottone anticato / Aged brass							
7906	Sospensione a "gancio" / "Hook" support pendant	E27	70W *	9.460	0,26	1	B124
7906.fluor		G24d-2	18W	9.750	0,26	1	B127
7907	Sospensione a catena / Chain support pendant	E27	70W *	9.640	0,26	1	B124
7907.fluor		G24d-2	18W	9.930	0,26	1	B127
7920	Applique / Wall lamp	E27	70W *	6.890	0,10	1	B113
7920.fluor		G24d-2	18W	7.280	0,10	1	B118
7930	Applique testa-palo / Post-top wall lamp	E27	70W *	6.380	0,10	1	B113
7930.fluor		G24d-3	26W	7.000	0,10	1	B117
Nichel / Nickel							
7906.NI	Sospensione a "gancio" / "Hook" support pendant	E27	70W *	9.460	0,26	1	B124
7906.NI.fluor		G24d-2	18W	9.750	0,26	1	B127
7907.NI	Sospensione a catena / Chain support pendant	E27	70W *	9.640	0,26	1	B124
7907.NI.fluor		G24d-2	18W	9.930	0,26	1	B127
7920.NI	Applique / Wall lamp	E27	70W *	6.890	0,10	1	B113
7920.NI.fluor		G24d-2	18W	7.280	0,10	1	B118
Rustic Silver™							
7906.RS	Sospensione a "gancio" / "Hook" support pendant	E27	70W *	9.460	0,26	1	B144
7906.RS.fluor		G24d-2	18W	9.750	0,26	1	B145
7907.RS	Sospensione a catena / Chain support pendant	E27	70W *	9.640	0,26	1	B144
7907.RS.fluor		G24d-2	18W	9.930	0,26	1	B145
7920.RS	Applique / Wall lamp	E27	70W *	6.890	0,10	1	B140
7920.RS.fluor		G24d-2	18W	7.280	0,10	1	B141

CE IP40 Per sospensione / For pendant

CE IP43 Per applique e applique testa-palo / For wall lamp and post-top wall lamp

I rosoni per apparecchio a sospensione e le basi per apparecchio a parete sono predisposti con due uscite opposte da 10 mm. di diametro e due uscite opposte da 16 mm. di diametro. Gli articoli sono comprensivi di tappi di chiusura.
Ceiling roses and wall lamp bases are arranged with two opposite 10 mm. diam. section outputs and two opposite 16 mm. diam. section outputs, including closing caps.

I pali e gli interrati sono illustrati da pag. 202 a pag. 212
See poles and buried bases from page 202 to page 212