

i-L-LUSTRI



Aldo Bernardi®





Aldo Bernardi®



	Pag.
ILLUSTRI	4
GLOBO	34
HALLEY	42
FASHION	48
GLAMOUR	50
MOONLIGHT	52
SAUVIGNON	56
CONCRETE-FUNNEL	60



LINEA

# I Lustrì

Tradizionalmente la tecnica del lustro si ottiene applicando un impasto a base di sali metallici sulla superficie di un manufatto ceramico già cotto e smaltato, il quale va sottoposto ad un'ulteriore cottura nella cosiddetta "muffola" (camera del forno), con atmosfera priva di ossigeno in modo che i sali metallici si possano trasformare in metalli puri e le particelle metalliche vengano incorporate nello smalto, rammollito dal calore, determinando così quell'effetto cangiante che è tipico del lustro.

Esistono diverse tecniche per realizzare questo tipo di decorazione. Nel lustro ad impasto i sali metallici sono addizionati di un eccipiente terroso che viene rimosso dopo la cottura; nel lustro ad acido i sali sono disciolti in una soluzione di acido acetico, mentre il lustro in vernice è ottenuto addizionando i sali metallici alla composizione del rivestimento vetroso. Altre tecniche sono quelle del lustro per volatilizzazione e del lustro ai resinati.

La tecnica utilizzata invece nella linea I LUSTRI è quella del lustro per fusione, contenente uno strato dei seguenti metalli preziosi: oro 24 carati, platino 22 carati e rame titolo al 90%.

La procedura parte dall'oggetto uscito dallo stampo che, pulito ed essiccato, viene cotto a 1000° e successivamente smaltato ad immersione; lo smalto viene poi steso a spruzzo e successivamente ricotto a 995°. Si procede quindi alla decorazione del lustro, stendendo a pennello, con mano ferma e precisa, i diversi depositi dei metalli preziosi precedentemente descritti (oro, platino o rame). Si prosegue con una ulteriore cottura a terzo fuoco a circa 750°.

Traditionally, the technique of luster is obtained by applying a paste of metal salts on the surface of a ceramic product already cooked and glazed, which must be subjected to further cooking in the so-called "muffle" (the furnace chamber) in an atmosphere without oxygen so that the metal salts can be transformed into pure metals. Metal particles are incorporated in the enamel, softened by heat, causing that changing effect that is typical of luster.

There are several techniques to achieve this type of decoration. In the luster done by kneading metal salts are added with an earthy excipient which is removed after cooking; in luster done by acid salts are dissolved in a solution of acetic acid, while the luster varnished is obtained by adding the metal salts to the composition of a glassy coating. Other techniques are those of the luster obtained by volatilization and luster by resin.

The technique used in our collection is the casting luster, containing a layer of the following precious metals: gold 24 carat, 22 carat platinum and copper entitled to 90%.

The procedure part from the object out of the mold that, cleaned and dried, is fired at 1000° and then glazed by immersion; the enamel is then sprayed and subsequently subjected to a second cooking at 995°. Then proceeds to the decoration of the luster, spreading with a brush, with a steady and precise hand, the different deposits of precious metals previously described (gold, platinum or copper). It continues with a further third fire at 750°.















**BL** = Bianco lucido / Glossy white



**BM** = Bianco matt / Matte white



**MR** = Metal rame / Copper metal



**NL** = Nero lucido / Glossy black



**NM** = Nero matt / Matte black



**NIR** = Nero iridato / Iridescent black



**AU** = Oro / Gold



**PT** = Platino / Platinum



**CU** = Rame / Copper



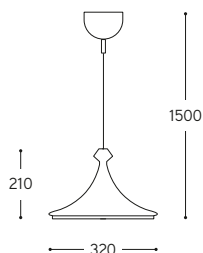
**ROP** = Riga platino/oro / Platinum/gold line



**ROR** = Riga oro/rame / Gold/copper line



**RPR** = Riga platino/rame / Platinum/copper line



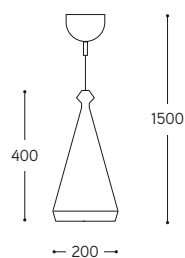
**Rosoni e canaline per decentramento**  
**vedi pagina 38-39**  
**Shiften light points and conduits**  
**see page 38-39**



ARTICOLO ITEM	DESCRIZIONE DESCRIPTION	ALIMENTAZIONE E MODULO LED DIMMERABILE POWER AND LED DIMMABLE MODULE	COLORE LED LED COLOUR	ATTACCO SOCKET	POTENZA POWER	PESO GR. WEIGHT GR.	VOL. IN M <sup>3</sup> VOL. IN M <sup>3</sup>	FINITURA FINISHING	FASCIA PREZZO PRICE RANGE
<b>L1/LED/...</b>	Sospensione in ceramica Ceramic pendant	lumen:1600 CRI (indice di cromaticità): > 80 durata: 40.000H	3000°K Bianco caldo Warm white		17,5	3.700	0,07	BL, BM, NL, NM, MR, NIR	<b>B78</b>
								PT, AU, CU	<b>B93</b>
								ROR, RPR, ROP	<b>B103</b>
<b>L1/...</b>	Sospensione in ceramica Ceramic pendant			E27	70W*	3.700	0,07	BL, BM, NL, NM, MR, NIR	<b>B65</b>
								PT, AU, CU	<b>B88</b>
								ROR, RPR, ROP	<b>B97</b>

CE IP20

/... <b>BL</b>	= Finitura BIANCO LUCIDO interna ed esterna / GLOSSY WHITE inside and outside finish
/... <b>BM</b>	= Finitura BIANCO MATT interna ed esterna / MATTE WHITE inside and outside finish
/... <b>NL</b>	= Finitura NERO LUCIDO interna ed esterna / GLOSSY BLACK inside and outside finish
/... <b>NM</b>	= Finitura NERO MATT interna ed esterna / MATTE BLACK inside and outside finish
/... <b>MR</b>	= Finitura METAL RAME interna ed esterna / COPPER METAL inside and outside finish
/... <b>NIR</b>	= Finitura NERO IRIDATO interna ed esterna / IRIDESCENT BLACK inside and outside finish
/... <b>PT</b>	= Finitura esterna PLATINO, interna BIANCO LUCIDO / PLATINUM outside finish, GLOSSY WHITE inside finish
/... <b>AU</b>	= Finitura esterna ORO, interna BIANCO LUCIDO / GOLD outside finish, GLOSSY WHITE inside finish
/... <b>CU</b>	= Finitura esterna RAME, interna BIANCO LUCIDO / COPPER outside finish, GLOSSY WHITE inside finish
/... <b>ROR</b>	= Finitura esterna riga ORO-RAME interna BIANCO LUCIDO / GOLD-COPPER line outside finish, GLOSSY WHITE inside finish
/... <b>RPR</b>	= Finitura esterna riga PLATINO-RAME interna BIANCO LUCIDO / PLATINUM-COPPER line outside finish, GLOSSY WHITE inside finish
/... <b>ROP</b>	= Finitura esterna riga ORO-PLATINO interna BIANCO LUCIDO / GOLD-PLATINUM line outside finish, GLOSSY WHITE inside finish



**Rosoni e canaline per decentramento**  
**vedi pagina 38-39**  
**Shiften light points and conduits**  
**see page 38-39**

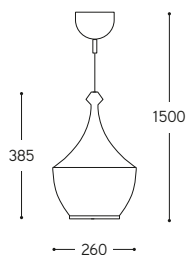


ARTICOLO ITEM	DESCRIZIONE DESCRIPTION	ALIMENTAZIONE E MODULO LED DIMMERABILE POWER AND LED DIMMABLE MODULE	COLORE LED LED COLOUR	ATTACCO SOCKET	POTENZA POWER	PESO GR. WEIGHT GR.	VOL. IN M <sup>3</sup> VOL. IN M <sup>3</sup>	FINITURA FINISHING	FASCIA PREZZO PRICE RANGE
<b>L2/LED/...</b>	Sospensione in ceramica Ceramic pendant	lumen:1600 CRI (indice di cromaticità): > 80 durata: 40.000H	3000°K Bianco caldo Warm white		17,5W	4.600	0,07	BL, BM, NL, NM, MR, NIR	<b>B82</b>
								PT, AU, CU	<b>B96</b>
								ROR, RPR, ROP	<b>B104</b>
<b>L2/...</b>	Sospensione in ceramica Ceramic pendant			E27	70W*	4.600	0,07	BL, BM, NL, NM, MR, NIR	<b>B68</b>
								PT, AU, CU	<b>B89</b>
								ROR, RPR, ROP	<b>B99</b>

CE IP20

/... <b>BL</b>	= Finitura BIANCO LUCIDO interna ed esterna / GLOSSY WHITE inside and outside finish
/... <b>BM</b>	= Finitura BIANCO MATT interna ed esterna / MATTE WHITE inside and outside finish
/... <b>NL</b>	= Finitura NERO LUCIDO interna ed esterna / GLOSSY BLACK inside and outside finish
/... <b>NM</b>	= Finitura NERO MATT interna ed esterna / MATTE BLACK inside and outside finish
/... <b>MR</b>	= Finitura METAL RAME interna ed esterna / COPPER METAL inside and outside finish
/... <b>NIR</b>	= Finitura NERO IRIDATO interna ed esterna / IRIDESCENT BLACK inside and outside finish
/... <b>PT</b>	= Finitura esterna PLATINO, interna BIANCO LUCIDO / PLATINUM outside finish, GLOSSY WHITE inside finish
/... <b>AU</b>	= Finitura esterna ORO, interna BIANCO LUCIDO / GOLD outside finish, GLOSSY WHITE inside finish
/... <b>CU</b>	= Finitura esterna RAME, interna BIANCO LUCIDO / COPPER outside finish, GLOSSY WHITE inside finish
/... <b>ROR</b>	= Finitura esterna riga ORO-RAME interna BIANCO LUCIDO / GOLD-COPPER line outside finish, GLOSSY WHITE inside finish
/... <b>RPR</b>	= Finitura esterna riga PLATINO-RAME interna BIANCO LUCIDO / PLATINUM-COPPER line outside finish, GLOSSY WHITE inside finish
/... <b>ROP</b>	= Finitura esterna riga ORO-PLATINO interna BIANCO LUCIDO / GOLD-PLATINUM line outside finish, GLOSSY WHITE inside finish





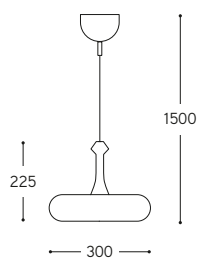
**Rosoni e canaline per decentramento**  
**vedi pagina 38-39**  
**Shiften light points and conduits**  
**see page 38-39**



ARTICOLO ITEM	DESCRIZIONE DESCRIPTION	ALIMENTAZIONE E MODULO LED DIMMERABILE POWER AND LED DIMMABLE MODULE	COLORE LED LED COLOUR	ATTACCO SOCKET	POTENZA POWER	PESO GR. WEIGHT GR.	VOL. IN M <sup>3</sup> VOL. IN M <sup>3</sup>	FINITURA FINISHING	FASCIA PREZZO PRICE RANGE
<b>L3/LED/...</b>	Sospensione in ceramica Ceramic pendant	lumen:1600 CRI (indice di cromaticità): > 80 durata: 40.000H	3000°K Bianco caldo Warm white		17,5	4.800	0,07	BL, BM, NL, NM, MR, NIR	<b>B84</b>
								PT, AU, CU	<b>B97</b>
								ROR, RPR, ROP	<b>B107</b>
<b>L3/...</b>	Sospensione in ceramica Ceramic pendant			E27	70W*	4.800	0,07	BL, BM, NL, NM, MR, NIR	<b>B70</b>
								PT, AU, CU	<b>B90</b>
								ROR, RPR, ROP	<b>B100</b>

CE IP20

/... <b>BL</b>	= Finitura BIANCO LUCIDO interna ed esterna / GLOSSY WHITE inside and outside finish
/... <b>BM</b>	= Finitura BIANCO MATT interna ed esterna / MATTE WHITE inside and outside finish
/... <b>NL</b>	= Finitura NERO LUCIDO interna ed esterna / GLOSSY BLACK inside and outside finish
/... <b>NM</b>	= Finitura NERO MATT interna ed esterna / MATTE BLACK inside and outside finish
/... <b>MR</b>	= Finitura METAL RAME interna ed esterna / COPPER METAL inside and outside finish
/... <b>NIR</b>	= Finitura NERO IRIDATO interna ed esterna / IRIDESCENT BLACK inside and outside finish
/... <b>PT</b>	= Finitura esterna PLATINO, interna BIANCO LUCIDO / PLATINUM outside finish, GLOSSY WHITE inside finish
/... <b>AU</b>	= Finitura esterna ORO, interna BIANCO LUCIDO / GOLD outside finish, GLOSSY WHITE inside finish
/... <b>CU</b>	= Finitura esterna RAME, interna BIANCO LUCIDO / COPPER outside finish, GLOSSY WHITE inside finish
/... <b>ROR</b>	= Finitura esterna riga ORO-RAME interna BIANCO LUCIDO / GOLD-COPPER line outside finish, GLOSSY WHITE inside finish
/... <b>RPR</b>	= Finitura esterna riga PLATINO-RAME interna BIANCO LUCIDO / PLATINUM-COPPER line outside finish, GLOSSY WHITE inside finish
/... <b>ROP</b>	= Finitura esterna riga ORO-PLATINO interna BIANCO LUCIDO / GOLD-PLATINUM line outside finish, GLOSSY WHITE inside finish



**Rosoni e canaline per decentramento**  
**vedi pagina 38-39**  
**Shiften light points and conduits**  
**see page 38-39**



ARTICOLO ITEM	DESCRIZIONE DESCRIPTION	ALIMENTAZIONE E MODULO LED DIMMERABILE POWER AND LED DIMMABLE MODULE	COLORE LED LED COLOUR	ATTACCO SOCKET	POTENZA POWER	PESO GR. WEIGHT GR.	VOL. IN M <sup>3</sup> VOL. IN M <sup>3</sup>	FINITURA FINISHING	FASCIA PREZZO PRICE RANGE
<b>L4/LED/...</b>	Sospensione in ceramica Ceramic pendant	lumen:1600 CRI (indice di cromaticità): > 80 durata: 40.000H	3000°K Bianco caldo Warm white		17,5W	4.300	0,07	BL, BM, NL, NM, MR, NIR	<b>B82</b>
								PT, AU, CU	<b>B96</b>
								ROR, RPR, ROP	<b>B104</b>
<b>L4/...</b>	Sospensione in ceramica Ceramic pendant			E27	70W*	4.300	0,07	BL, BM, NL, NM, MR, NIR	<b>B68</b>
								PT, AU, CU	<b>B89</b>
								ROR, RPR, ROP	<b>B99</b>

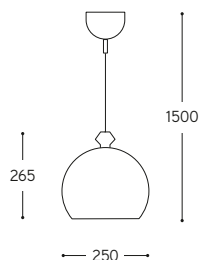
CE IP20

/... <b>BL</b>	= Finitura BIANCO LUCIDO interna ed esterna / GLOSSY WHITE inside and outside finish
/... <b>BM</b>	= Finitura BIANCO MATT interna ed esterna / MATTE WHITE inside and outside finish
/... <b>NL</b>	= Finitura NERO LUCIDO interna ed esterna / GLOSSY BLACK inside and outside finish
/... <b>NM</b>	= Finitura NERO MATT interna ed esterna / MATTE BLACK inside and outside finish
/... <b>MR</b>	= Finitura METAL RAME interna ed esterna / COPPER METAL inside and outside finish
/... <b>NIR</b>	= Finitura NERO IRIDATO interna ed esterna / IRIDESCENT BLACK inside and outside finish
/... <b>PT</b>	= Finitura esterna PLATINO, interna BIANCO LUCIDO / PLATINUM outside finish, GLOSSY WHITE inside finish
/... <b>AU</b>	= Finitura esterna ORO, interna BIANCO LUCIDO / GOLD outside finish, GLOSSY WHITE inside finish
/... <b>CU</b>	= Finitura esterna RAME, interna BIANCO LUCIDO / COPPER outside finish, GLOSSY WHITE inside finish
/... <b>ROR</b>	= Finitura esterna riga ORO-RAME interna BIANCO LUCIDO / GOLD-COPPER line outside finish, GLOSSY WHITE inside finish
/... <b>RPR</b>	= Finitura esterna riga PLATINO-RAME interna BIANCO LUCIDO / PLATINUM-COPPER line outside finish, GLOSSY WHITE inside finish
/... <b>ROP</b>	= Finitura esterna riga ORO-PLATINO interna BIANCO LUCIDO / GOLD-PLATINUM line outside finish, GLOSSY WHITE inside finish

Art. L5/NL







**Rosoni e canaline per decentramento**  
**vedi pagina 38-39**  
**Shiften light points and conduits**  
**see page 38-39**



ARTICOLO ITEM	DESCRIZIONE DESCRIPTION	ALIMENTAZIONE E MODULO LED DIMMERABILE POWER AND LED DIMMABLE MODULE	COLORE LED LED COLOUR	ATTACCO SOCKET	POTENZA POWER	PESO GR. WEIGHT GR.	VOL. IN M <sup>3</sup> VOL. IN M <sup>3</sup>	FINITURA FINISHING	FASCIA PREZZO PRICE RANGE
<b>L5/LED/...</b>	Sospensione in ceramica Ceramic pendant	lumen:1600 CRI (indice di cromaticità): > 80 durata: 40.000H	3000°K Bianco caldo Warm white		17,5	3.950	0,07	BL, BM, NL, NM, MR, NIR	<b>B78</b>
								PT, AU, CU	<b>B93</b>
								ROR, RPR, ROP	<b>B103</b>
<b>L5/...</b>	Sospensione in ceramica Ceramic pendant			E27	70W*	3.950	0,07	BL, BM, NL, NM, MR, NIR	<b>B65</b>
								PT, AU, CU	<b>B88</b>
								ROR, RPR, ROP	<b>B97</b>

CE IP20

/... **BL** = Finitura BIANCO LUCIDO interna ed esterna / GLOSSY WHITE inside and outside finish

/... **BM** = Finitura BIANCO MATT interna ed esterna / MATTE WHITE inside and outside finish

/... **NL** = Finitura NERO LUCIDO interna ed esterna / GLOSSY BLACK inside and outside finish

/... **NM** = Finitura NERO MATT interna ed esterna / MATTE BLACK inside and outside finish

/... **MR** = Finitura METAL RAME interna ed esterna / COPPER METAL inside and outside finish

/... **NIR** = Finitura NERO IRIDATO interna ed esterna / IRIDESCENT BLACK inside and outside finish

/... **PT** = Finitura esterna PLATINO, interna BIANCO LUCIDO / PLATINUM outside finish, GLOSSY WHITE inside finish

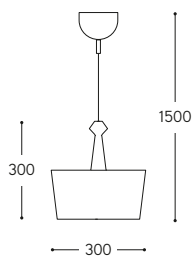
/... **AU** = Finitura esterna ORO, interna BIANCO LUCIDO / GOLD outside finish, GLOSSY WHITE inside finish

/... **CU** = Finitura esterna RAME, interna BIANCO LUCIDO / COPPER outside finish, GLOSSY WHITE inside finish

/... **ROR** = Finitura esterna riga ORO-RAME interna BIANCO LUCIDO / GOLD-COPPER line outside finish, GLOSSY WHITE inside finish

/... **RPR** = Finitura esterna riga PLATINO-RAME interna BIANCO LUCIDO / PLATINUM-COPPER line outside finish, GLOSSY WHITE inside finish

/... **ROP** = Finitura esterna riga ORO-PLATINO interna BIANCO LUCIDO / GOLD-PLATINUM line outside finish, GLOSSY WHITE inside finish



**Rosoni e canaline per decentramento**  
**vedi pagina 38-39**  
**Shiften light points and conduits**  
**see page 38-39**



ARTICOLO ITEM	DESCRIZIONE DESCRIPTION	ALIMENTAZIONE E MODULO LED DIMMERABILE POWER AND LED DIMMABLE MODULE	COLORE LED LED COLOUR	ATTACCO SOCKET	POTENZA POWER	PESO GR. WEIGHT GR.	VOL. IN M <sup>3</sup> VOL. IN M <sup>3</sup>	FINITURA FINISHING	FASCIA PREZZO PRICE RANGE
<b>L6/LED/...</b>	Sospensione in ceramica Ceramic pendant	lumen:1600 CRI (indice di cromaticità): > 80 durata: 40.000H	3000°K Bianco caldo Warm white		17,5W	5.300	0,07	BL, BM, NL, NM, MR, NIR	<b>B82</b>
								PT, AU, CU	<b>B96</b>
								ROR, RPR, ROP	<b>B104</b>
<b>L6/...</b>	Sospensione in ceramica Ceramic pendant			E27	70W*	5.300	0,07	BL, BM, NL, NM, MR, NIR	<b>B68</b>
								PT, AU, CU	<b>B89</b>
								ROR, RPR, ROP	<b>B99</b>

CE IP20

/... **BL** = Finitura BIANCO LUCIDO interna ed esterna / GLOSSY WHITE inside and outside finish

/... **BM** = Finitura BIANCO MATT interna ed esterna / MATTE WHITE inside and outside finish

/... **NL** = Finitura NERO LUCIDO interna ed esterna / GLOSSY BLACK inside and outside finish

/... **NM** = Finitura NERO MATT interna ed esterna / MATTE BLACK inside and outside finish

/... **MR** = Finitura METAL RAME interna ed esterna / COPPER METAL inside and outside finish

/... **NIR** = Finitura NERO IRIDATO interna ed esterna / IRIDESCENT BLACK inside and outside finish

/... **PT** = Finitura esterna PLATINO, interna BIANCO LUCIDO / PLATINUM outside finish, GLOSSY WHITE inside finish

/... **AU** = Finitura esterna ORO, interna BIANCO LUCIDO / GOLD outside finish, GLOSSY WHITE inside finish

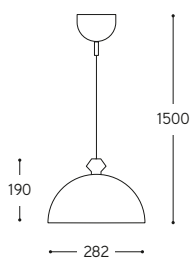
/... **CU** = Finitura esterna RAME, interna BIANCO LUCIDO / COPPER outside finish, GLOSSY WHITE inside finish

/... **ROR** = Finitura esterna riga ORO-RAME interna BIANCO LUCIDO / GOLD-COPPER line outside finish, GLOSSY WHITE inside finish

/... **RPR** = Finitura esterna riga PLATINO-RAME interna BIANCO LUCIDO / PLATINUM-COPPER line outside finish, GLOSSY WHITE inside finish

/... **ROP** = Finitura esterna riga ORO-PLATINO interna BIANCO LUCIDO / GOLD-PLATINUM line outside finish, GLOSSY WHITE inside finish





**Rosoni e canaline per decentramento**  
**vedi pagina 38-39**  
**Shiften light points and conduits**  
**see page 38-39**



ARTICOLO ITEM	DESCRIZIONE DESCRIPTION	ALIMENTAZIONE E MODULO LED DIMMERABILE POWER AND LED DIMMABLE MODULE	COLORE LED LED COLOUR	ATTACCO SOCKET	POTENZA POWER	PESO GR. WEIGHT GR.	VOL. IN M <sup>3</sup> VOL. IN M <sup>3</sup>	FINITURA FINISHING	FASCIA PREZZO PRICE RANGE
<b>L8/LED/...</b>	Sospensione in ceramica Ceramic pendant	lumen:1600 CRI (indice di cromaticità): > 80 durata: 40.000H	3000°K Bianco caldo Warm white		17,5W	3.600	0,07	BL, BM, NL, NM, MR, NIR	<b>B78</b>
								PT, AU, CU	<b>B93</b>
								ROR, RPR, ROP	<b>B103</b>
<b>L8/...</b>	Sospensione in ceramica Ceramic pendant			E27	70W*	3.600	0,07	BL, BM, NL, NM, MR, NIR	<b>B65</b>
								PT, AU, CU	<b>B88</b>
								ROR, RPR, ROP	<b>B97</b>

CE IP20

/... **BL** = Finitura BIANCO LUCIDO interna ed esterna / GLOSSY WHITE inside and outside finish

/... **BM** = Finitura BIANCO MATT interna ed esterna / MATTE WHITE inside and outside finish

/... **NL** = Finitura NERO LUCIDO interna ed esterna / GLOSSY BLACK inside and outside finish

/... **NM** = Finitura NERO MATT interna ed esterna / MATTE BLACK inside and outside finish

/... **MR** = Finitura METAL RAME interna ed esterna / COPPER METAL inside and outside finish

/... **NIR** = Finitura NERO IRIDATO interna ed esterna / IRIDESCENT BLACK inside and outside finish

/... **PT** = Finitura esterna PLATINO, interna BIANCO LUCIDO / PLATINUM outside finish, GLOSSY WHITE inside finish

/... **AU** = Finitura esterna ORO, interna BIANCO LUCIDO / GOLD outside finish, GLOSSY WHITE inside finish

/... **CU** = Finitura esterna RAME, interna BIANCO LUCIDO / COPPER outside finish, GLOSSY WHITE inside finish

/... **ROR** = Finitura esterna riga ORO-RAME interna BIANCO LUCIDO / GOLD-COPPER line outside finish, GLOSSY WHITE inside finish

/... **RPR** = Finitura esterna riga PLATINO-RAME interna BIANCO LUCIDO / PLATINUM-COPPER line outside finish, GLOSSY WHITE inside finish

/... **ROP** = Finitura esterna riga ORO-PLATINO interna BIANCO LUCIDO / GOLD-PLATINUM line outside finish, GLOSSY WHITE inside finish

Serie composta da sospensione e lampada da tavolo, disponibile con base Bianco Matt o Nero matt. La finitura della cupola è da scegliere tra quelle disponibili.

Suspension and table lamp, available with Matt White base or Matt black base. The finish of the cover must be selected from those available.



Art. L9/T/NM/AU





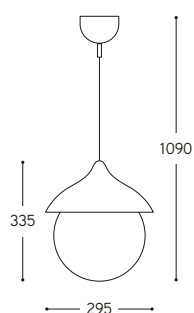


## Varianti per la cupola / Cover finishing

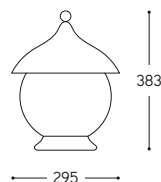




## Art. L9/S ...



## Art. L9/T ...



Rosoni e canaline per decentramento  
vedi pagina 38-39

Shiften light points and conduits  
see page 38-39



ARTICOLO ITEM	DESCRIZIONE DESCRIPTION	ATTACCO SOCKET	POTENZA POWER	PESO GR. WEIGHT GR.	VOL. IN M <sup>3</sup> VOL. IN M <sup>3</sup>	FINITURA CUPOLA COVER FINISHING	FASCIA PREZZO PRICE RANGE
L9/S/BM/ ...	<b>SOSPENSIONE</b> in ceramica <b>CON SFERA BIANCO MATT</b> . Specificare la finitura della cupola / Ceramic <b>PENDANT</b> with <b>MATTE WHITE SPHERE</b> finishing. Specify the cover finishing.	3xGU10	3x50W	7.160	0,19	BM, NM	<b>B91</b>
						PT, AU, CU	<b>B103</b>
L9/S/NM/ ...	<b>SOSPENSIONE</b> in ceramica <b>CON SFERA NERO MATT</b> . Specificare la finitura della cupola / Ceramic <b>PENDANT</b> with <b>MATTE BLACK SPHERE</b> finishing. Specify the cover finishing.	3xGU10	3x50W	7.160	0,19	BM, NM	<b>B91</b>
						PT, AU, CU	<b>B103</b>
L9/T/BM/...	<b>LAMPADA DA TAVOLO</b> in ceramica <b>CON SFERA BIANCO MATT</b> . Specificare la finitura della cupola / Ceramic <b>TABLE LAMP</b> with <b>MATTE WHITE SPHERE</b> finishing. Specify the cover finishing.	3xGU10	3x50W	6.340	0,10	BM, NM	<b>B91</b>
						PT, AU, CU	<b>B103</b>
L9/T/NM/...	<b>LAMPADA DA TAVOLO</b> in ceramica <b>CON SFERA NERO MATT</b> . Specificare la finitura della cupola / Ceramic <b>TABLE LAMP</b> with <b>MATTE BLACK SPHERE</b> finishing. Specify the cover finishing.	3xGU10	3x50W	6.340	0,10	BM, NM	<b>B91</b>
						PT, AU, CU	<b>B103</b>

CE IP20

## Varianti per la cupola / Cover finishing

/... **BM** = Finitura BIANCO MATT interna ed esterna / MATTE WHITE inside and outside finish

/... **NM** = Finitura esterna NERO MATT, interna BIANCO LUCIDO / MATTE BLACK outside finish, GLOSSY WHITE inside finish

/... **PT** = Finitura esterna PLATINO, interna BIANCO LUCIDO / PLATINUM outside finish, GLOSSY WHITE inside finish

/... **AU** = Finitura esterna ORO, interna BIANCO LUCIDO / GOLD outside finish, GLOSSY WHITE inside finish

/... **CU** = Finitura esterna RAME, interna BIANCO LUCIDO / COPPER outside finish, GLOSSY WHITE inside finish

La sospensione è disponibile nelle varianti matt e lustrati metallici. Da specificare il colore del cavo.

The pendant is available in matt and shiny metal finishing. To specify the color of the cable.



**CAVOAZ** = Cavo azzurro / blue cable



**CAVOROS** = Cavo rosso / red cable



**CAVONE** = Cavo nero / black cable



**CAVOGRI** = Cavogrigio / grey cable



**CAVOBI** = Cavo bianco / white cable



**CAVOGIA** = Cavo giallo / yellow cable



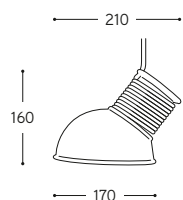
**Art. L10/BL/CAVOAZ**







Art. L10/NM/CAVOROS



Rosoni e canaline per decentramento  
vedi pagina 38-39  
Shiften light points and conduits  
see page 38-39



ARTICOLO ITEM	DESCRIZIONE DESCRIPTION	ATTACCO SOCKET	POTENZA POWER	PESO GR. WEIGHT GR.	VOL. IN M <sup>3</sup> VOL. IN M <sup>3</sup>	FASCIA PREZZO PRICE RANGE
L10/BL/...	Sospensione ceramica finitura BIANCO LUCIDO / Ceramic pendant GLOSSY WHITE finish	E27	42W Sfera / Ball bulbs	2.300	0,03	B66
L10/BM/...	Sospensione ceramica finitura BIANCO MATT / Ceramic pendant MATTE WHITE finish	E27	42W Sfera / Ball bulbs	2.300	0,03	B66
L10/NL/...	Sospensione ceramica finitura esterna NERO LUCIDO, finitura interna BIANCO LUCIDO / Ceramic pendant GLOSSY BLACK outside finish, GLOSSY WHITE inside finish	E27	42W Sfera / Ball bulbs	2.300	0,03	B66
L10/NM/...	Sospensione ceramica finitura esterna NERO MATT, finitura interna BIANCO LUCIDO / Ceramic pendant MATTE BLACK outside finish, GLOSSY WHITE inside finish	E27	42W Sfera / Ball bulbs	2.300	0,03	B66
L10/MR/...	Sospensione ceramica finitura esterna METAL RAME, finitura interna BIANCO LUCIDO / Ceramic pendant COPPER METAL outside finish, GLOSSY WHITE inside finish	E27	42W Sfera / Ball bulbs	2.300	0,03	B66
L10/NIR/...	Sospensione ceramica finitura esterna NERO IRIDATO finitura interna BIANCO LUCIDO / Ceramic pendant IRIDESCENT BLACK outside finish, GLOSSY WHITE inside finish	E27	42W Sfera / Ball bulbs	2.300	0,03	B66
L10/PT/...	Sospensione ceramica finitura esterna PLATINO, finitura interna BIANCO LUCIDO / Ceramic pendant PLATINUM outside finish, GLOSSY WHITE inside finish	E27	42W Sfera / Ball bulbs	2.300	0,03	B86
L10/AU/...	Sospensione ceramica finitura esterna GOLD, finitura interna BIANCO LUCIDO / Ceramic pendant GOLD outside finish, GLOSSY WHITE inside finish	E27	42W Sfera / Ball bulbs	2.300	0,03	B86
L10/CU/...	Sospensione ceramica finitura esterna RAME, finitura interna BIANCO LUCIDO / Ceramic pendant COPPER outside finish, GLOSSY WHITE inside finish	E27	42W Sfera / Ball bulbs	2.300	0,03	B86

CE IP20

#### Colori del cavo / Cable colours

/... CAVOAZ = Cavo azzurro / blue cable

/... CAVOROS = Cavo rosso / red cable

/... CAVONE = Cavo nero / black cable

/... CAVOGRI = Cavogrigio / grey cable

/... CAVOBI = Cavo bianco / white cable

/... CAVOGIA = Cavo giallo / yellow cable

Lampada da tavolo. Sia la base che la cupola sono disponibili in differenti varianti, da specificare al momento dell'ordine.

Table lamp. Both base and cover are available in different finishing, to be specified when ordering.



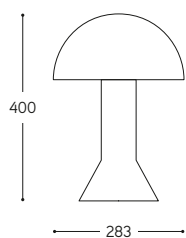












ARTICOLO ITEM	DESCRIZIONE DESCRIPTION	ATTACCO SOCKET	POTENZA POWER	PESO GR. WEIGHT GR.	VOL. IN M <sup>3</sup> VOL. IN M <sup>3</sup>	FINITURA CUPOLA COVER FINISHING	FASCIA PREZZO PRICE RANGE
L11/BL/...	Lamapada da tavolo in ceramica con <b>BASE BIANCO LUCIDO</b> . Specificare la finitura della cupola / Ceramic table lamp with <b>GLOSSY WHITE BASE</b> finishing. Specify the cover finishing.	GU10	50W	6.160	0,19	BL, BM, NL, NM, MR, NIR PT, AU, CU	<b>B91</b> <b>B100</b>
L11/BM/...	Lamapada da tavolo in ceramica con <b>BASE BIANCO MATT</b> . Specificare la finitura della cupola / Ceramic table lamp with <b>MATTE WHITE BASE</b> finishing. Specify the cover finishing.	GU10	50W	6.160	0,19	BL, BM, NL, NM, MR, NIR PT, AU, CU	<b>B91</b> <b>B100</b>
L11/NL/...	Lamapada da tavolo in ceramica con <b>BASE NERO LUCIDO</b> . Specificare la finitura della cupola / Ceramic table lamp with <b>GLOSSY BLACK BASE</b> finishing. Specify the cover finishing.	GU10	50W	6.160	0,19	BL, BM, NL, NM, MR, NIR PT, AU, CU	<b>B91</b> <b>B100</b>
L11/NM/...	Lamapada da tavolo in ceramica con <b>BASE NERO MATT</b> . Specificare la finitura della cupola / Ceramic table lamp with <b>MATTE BLACK BASE</b> finishing. Specify the cover finishing.	GU10	50W	6.160	0,19	BL, BM, NL, NM, MR, NIR PT, AU, CU	<b>B91</b> <b>B100</b>
L11/MR/...	Lamapada da tavolo in ceramica con <b>BASE METAL RAME</b> . Specificare la finitura della cupola / Ceramic table lamp with <b>COPPER METAL BASE</b> finishing. Specify the cover finishing.	GU10	50W	6.160	0,19	BL, BM, NL, NM, MR, NIR PT, AU, CU	<b>B91</b> <b>B100</b>
L11/NIR/...	Lamapada da tavolo in ceramica con <b>BASE NERO IRIDATO</b> . Specificare la finitura della cupola / Ceramic table lamp with <b>IRIDESCENT BLACK BASE</b> finishing. Specify the cover finishing.	GU10	50W	6.160	0,19	BL, BM, NL, NM, MR, NIR PT, AU, CU	<b>B91</b> <b>B100</b>
L11/PT/...	Lamapada da tavolo in ceramica con <b>BASE PLATINO</b> . Specificare la finitura della cupola / Ceramic table lamp with <b>PLATINUM BASE</b> finishing. Specify the cover finishing.	GU10	50W	6.160	0,19	BL, BM, NL, NM, MR, NIR PT, AU, CU	<b>B99</b> <b>B117</b>
L11/AU/...	Lamapada da tavolo in ceramica con <b>BASE ORO</b> . Specificare la finitura della cupola / Ceramic table lamp with <b>GOLD BASE</b> finishing. Specify the cover finishing.	GU10	50W	6.160	0,19	BL, BM, NL, NM, MR, NIR PT, AU, CU	<b>B99</b> <b>B117</b>
L11/CU/...	Lamapada da tavolo in ceramica con <b>BASE RAME</b> . Specificare la finitura della cupola / Ceramic table lamp with <b>COPPER BASE</b> finishing. Specify the cover finishing.	GU10	50W	6.160	0,19	BL, BM, NL, NM, MR, NIR PT, AU, CU	<b>B99</b> <b>B117</b>

CE IP20

#### Colori per la cupola / Cover finishing

/... <b>BL</b>	= Finitura BIANCO LUCIDO interna ed esterna / GLOSSY WHITE inside and outside finish
/... <b>BM</b>	= Finitura esterna BIANCO MATT, interna BIANCO LUCIDO / MATTE WHITE outside finish, GLOSSY WHITE inside finish
/... <b>NL</b>	= Finitura esterna NERO LUCIDO, interna BIANCO LUCIDO / GLOSSY BLACK outside finish, GLOSSY WHITE inside finish
/... <b>NM</b>	= Finitura esterna NERO MATT, interna BIANCO LUCIDO / MATTE BLACK outside finish, GLOSSY WHITE inside finish
/... <b>MR</b>	= Finitura esterna METAL RAME, interna BIANCO LUCIDO / COPPER METAL outside finish, GLOSSY WHITE inside finish
/... <b>NIR</b>	= Finitura esterna NERO IRIDATO, interna BIANCO LUCIDO / IRIDESCENT BLACK outside finish, GLOSSY WHITE inside finish
/... <b>PT</b>	= Finitura esterna PLATINO, interna BIANCO LUCIDO / PLATINUM outside finish, GLOSSY WHITE inside finish
/... <b>AU</b>	= Finitura esterna ORO, interna BIANCO LUCIDO / GOLD outside finish, GLOSSY WHITE inside finish
/... <b>CU</b>	= Finitura esterna RAME, interna BIANCO LUCIDO / COPPER outside finish, GLOSSY WHITE inside finish

LINEA  
Globo

L'originale interpretazione di una sfera luminosa viene offerta nelle varianti: i lustri metallici, contenenti 24 carati di oro o 22 carati di platino, stesi a pennello nella ceramica precedentemente smaltata e nuovamente cotti a 720°; il bellissimo nero iridato, steso anch'esso manualmente, a pennello o a spruzzo e poi cotto; le particolari finiture mat del nero e del bianco, con il loro affascinante aspetto opaco e setoso.

The original interpretation of a luminous sphere is offered in variants: metallic luster, containing 24 carat gold or 22 carat platinum, manually done by brush in previously glazed ceramic; the beautiful iridescent black, also manually done by brush or spray; the special matte glazed finish of black and white, with their charming looks opaque and silky.



Art. GLO/PT





**BL** = Bianco lucido / Glossy white



**NL** = Nero lucido / Glossy black



**NIR** = Nero iridato / Iridescent black



**BM** = Bianco matt / Matte white



**NM** = Nero matt / Matte black



**MR** = Metal rame / Copper metal



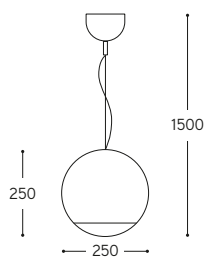
**PT** = Platino / Platinum



**AU** = Oro / Gold



**CU** = Rame / Copper



ARTICOLO ITEM	DESCRIZIONE DESCRIPTION	ALIMENTAZIONE E MODULO LED DIMMERABILE POWER AND LED DIMMABLE MODULE	COLORE LED LED COLOUR	ATTACCO SOCKET	POTENZA POWER	PESO GR. WEIGHT GR.	VOL. IN M <sup>3</sup> VOL. IN M <sup>3</sup>	FINITURA FINISHING	FASCIA PREZZO PRICE RANGE
<b>GLO/LED/...</b>	Sospensione in ceramica Ceramic pendant	lumen:1600 CRI (indice di cromaticità): > 80 durata: 40.000H	3000°K Bianco caldo Warm white		17,5W	4.150	0,07	BL, BM, NL, NM, MR, NIR PT, AU, CU	<b>B89</b> <b>B101</b>
<b>GLO/...</b>	Sospensione in ceramica Ceramic pendant			E27	70W*	4.150	0,07	BL, BM, NL, NM, MR, NIR PT, AU, CU	<b>B80</b> <b>B95</b>

CE IP20

/... **BL** = Finitura BIANCO LUCIDO interna ed esterna / GLOSSY WHITE inside and outside finish

/... **BM** = Finitura BIANCO MATT interna ed esterna / MATTE WHITE inside and outside finish

/... **NL** = Finitura NERO LUCIDO interna ed esterna / GLOSSY BLACK inside and outside finish

/... **NM** = Finitura NERO MATT interna ed esterna / MATTE BLACK inside and outside finish

/... **MR** = Finitura METAL RAME interna ed esterna / COPPER METAL inside and outside finish

/... **NIR** = Finitura NERO IRIDATO interna ed esterna / IRIDESCENT BLACK inside and outside finish

/... **PT** = Finitura PLATINO interna ed esterna / PLATINUM inside and outside finish

/... **AU** = Finitura ORO interna ed esterna / GOLD inside and outside finish

/... **CU** = Finitura RAME interna ed esterna / COPPER inside and outside finish

## Rosoni per decentramento

Nel caso si presenti la necessità di procedere ad un collegamento elettrico esterno tra due o più sospensioni, l'ordine va effettuato seguendo queste linee guida: aggiungere al codice della sospensione il suffisso del rosone per il collegamento ed aggiungere all'ordine il codice della canalina.

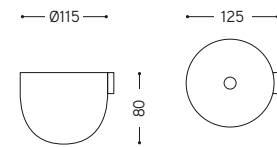
If you need to make an external electrical connection between two or more pendants, the order must be modified as following: add to the code of the pendant the suffix of the ceiling rose required for the connection and add to the order the code of the conduit.



### R4-1

Rosone ad una uscita

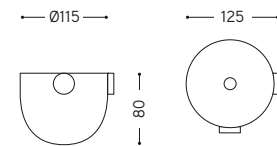
Ceiling rose with one output



### R4-90°

Rosone con due uscite a 90°

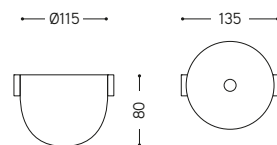
Ceiling rose with two 90° outputs



### R4-180°

Rosone con due uscite a 180°

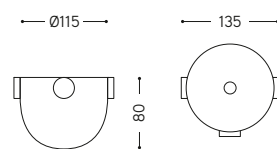
Ceiling rose with two 180° outputs



### R4-3

Rosone decentramento con tre uscite

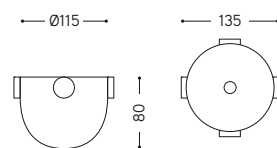
Shifted light point with three outputs



### R4-4

Rosone decentramento con quattro uscite

Shifted light point with four outputs



ARTICOLO ITEM	DESCRIZIONE DESCRIPTION	FASCIA PREZZO PRICE RANGE
<b>Rosoni / Shifted</b>		
R4-1	Rosone decentramento ad una uscita / Shifted light point with one output	-
R4-90°	Rosone decentramento con due uscite a 90° / Shifted light point with two 90° outputs	-
R4-180°	Rosone decentramento con due uscite a 180° / Shifted light point with two 180° outputs	-
R4-3	Rosone decentramento con tre uscite / Shifted light point with three outputs	-
R4-4	Rosone decentramento con quattro uscite / Shifted light point with four outputs	-
<b>Canalina / Conduit</b>		
LIN2/BM	Canalina da 500 mm, 16 mm Ø, interasse 550 mm, con finitura bianco matt 500 mm and 16 mm Ø conduit, intraxis distance 550 mm white matt finishing	B22
LIN2/NM	Canalina da 500 mm, 16 mm Ø, interasse 550 mm, con finitura nero matt 500 mm and 16 mm Ø conduit, intraxis distance 550 mm black matt finishing	B22





- 2) Art. L2/NM/R4-1
- 2) Art. L2/NM/R4-180°
- 1) Art. L2/NM/R4-90°
- 4) Art. LIN2/NM



## L7 MULTILUSTRI

Interessante soluzione di arredamento d'interni. La sospensione si compone dei sei primi articoli della collezione I LUSTRI, raggruppati in un unico rosone di legno, disponibile nelle finiture laccato bianco o laccato nero. Le sei sospensioni sono da scegliere tra i seguenti articoli: L1, L2, L3, L4, L5, L6. E' sufficiente aggiungere alla codifica standard il codice della nuova proposta ( L7 ) e ordinare a parte il rosone in legno laccato nero o bianco.

Qui di seguito proponiamo la codifica della sospensione presente nella foto:

Interesting solution of interior decoration. The suspension group the first six items into a single wood canopy available in lacquered white or lacquered black. The six suspensions are selected from these items: L1, L2, L3, L4, L5, L6. You only have to add to the standard code the new proposal code ( L7 ) and to order separately the wooden rose black or white lacquered.

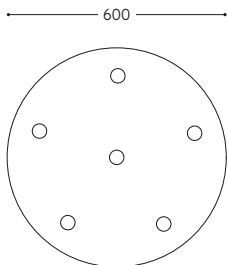
Here below we propose the codes of the suspension photo:



Art. L1/NM/L7  
Art. L2/NM/L7  
Art. L3/NM/L7

Art. L4/NM/L7  
Art. L5/NM/L7  
Art. L6/NM/L7

Art. R.L7/B



↑ 3,5



ARTICOLO ITEM	DESCRIZIONE DESCRIPTION	FASCIA PREZZO PRICE RANGE
R.L7/B	Rosone laccato bianco / White lacquered rose	B59
R.L7/N	Rosone laccato nero / Black lacquered rose	B59




LINEA  
Halley

Ricorda una cometa in procinto di vagare nello spazio questa proposta Aldo Bernardi. Il nucleo è una struttura in acciaio sulla quale si appoggiano elementi decorativi in resina, disponibili nelle varianti bianco, nero o rosso.

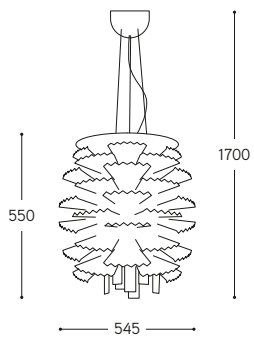
Reminiscent of a comet about to roam in this proposal of Aldo Bernardi. The core is a steel structure on which lean decorative elements in resin, available in white, black or red colour finishing.











Art. HALLEY/N

ARTICOLO ITEM	DESCRIZIONE DESCRIPTION	ALIMENTAZIONE E MODULO LED POWER AND LED MODULE	COLORE LED LED COLOUR	PESO LORDO GR. GROSS WEIGHT GR.	VOL. IN M <sup>3</sup> VOL. IN M <sup>3</sup>	FASCIA PREZZO PRICE RANGE
HALLEY3000/...	Sospensione Pendant	700mA (34W) CRI (indice di cromaticità): > 80 durata: 50.000H	3000°K Bianco caldo Warm white	19.300	0,38	<b>B164</b>
HALLEY4000/...	Sospensione Pendant	700mA (34W) CRI (indice di cromaticità): > 80 durata: 50.000H	4000°K Bianco naturale Natural white	19.300	0,38	<b>B164</b>

CE IP20 ⊕ ⓧ

/... B = Bianco / White

/... N = Nero / Black

/... R = Rosso / Red





LINEA  
Fashion

Serie di tre apparecchi a parete, con schermatura protettiva in rame, successivamente anticato e diffusori in metacrilato colore bianco-latte che emanano una gradevole luce verso l'alto ed il basso. Apparecchi di grande espressività e sobria eleganza, da montare singoli per valorizzare pareti importanti.

Series of three wall lamps with protective copper shield, subsequently aged. The white-milk methacrylate diffusers send out pleasant light upward and downward. Appliances of great expressiveness and elegance suitable to enhance important wall.

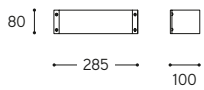


**Art. FASCIA1**  
**Art. FASCIA2**  
**Art. FASCIA3**

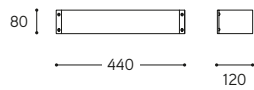


Art. FASCIA1

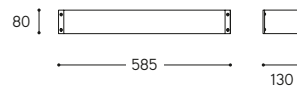
## Art. FASCIA1



## Art. FASCIA2



## Art. FASCIA3



ARTICOLO ITEM	DESCRIZIONE DESCRIPTION	ATTACCO SOCKET	POTENZA POWER	PESO GR. WEIGHT GR.	VOL. IN M <sup>3</sup> VOL. IN M <sup>3</sup>	PEZZI IMBALLO OUTER BOX	FASCIA PREZZO PRICE RANGE
FASCIA1	Applique piccolo / Little wall lamp	G24d-2	18W	2.680	0,04	1	B76
FASCIA2	Applique medio / Medium wall lamp	G24d-3	26W	2.880	0,04	1	B93
FASCIA3	Applique grande / Big wall lamp	2G11 TCL	36W	3.840	0,06	1	B101

CE ⊕ IP54

LINEA  
Glamour

Serie di 3 apparecchi a parete in gres ceramico smaltato bianco con riflettore in metacrilato colore bianco/latte. Forme essenziali ed eleganti che diventano cuore dell'illuminazione di un interno.

Set of 3 white glazed ceramic wall lamp with white-milk shiny methacrylate reflector. Essential and elegant forms that become the heart of an interior lighting.

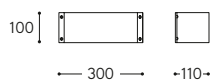


**Art. GLA.1**  
**Art. GLA.2**  
**Art. GLA.3**

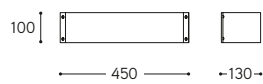


Art. GLA.1

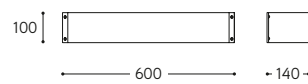
Art. GLA.1



Art. GLA.2



Art. GLA.3



ARTICOLO ITEM	DESCRIZIONE DESCRIPTION	ATTACCO SOCKET	POTENZA POWER	PESO GR. WEIGHT GR.	VOL. IN M <sup>3</sup> VOL. IN M <sup>3</sup>	PEZZI IMBALLO OUTER BOX	FASCIA PREZZO PRICE RANGE
GLA.1	Applique piccolo / Little wall lamp	G24d-2	18W	2.220	0,02	1	B64
GLA.2	Applique medio / Medium wall lamp	G24d-3	26W	3.780	0,06	1	B81
GLA.3	Applique grande / Big wall lamp	2G11 TCL	36W	4.520	0,06	1	B91

CE ⊕ IP40

LINEA  
Moonlight

Serie di sospensioni a semisfera in acciaio, di grandi dimensioni. L'effetto suggestivo è dato dalla delicata applicazione foglia oro, argento o rame nella parte interna, successivamente verniciata con gomma lacca. La parte esterna viene anticata e successivamente verniciata in tonalità semi-opaca. Ogni finitura è disponibile in 3 misure. Tutte le lavorazioni sono manuali.

Series of hemispherical steel suspension of striking and glimmering impression. The inner surface is decorated with delicate gold, silver or copper leaf insert, then varnished with shellac. The outer, aged side is semi-opaque varnished. Each finish is available in 3 sizes. All processes are hand-made.



Art. MOON1.BF









Interno argento  
Silver finish inside

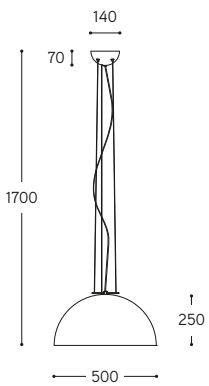


Interno oro  
Gold finish inside

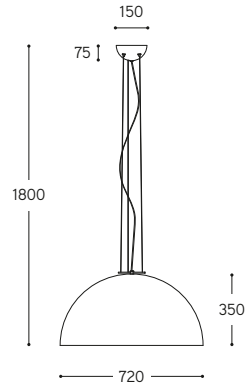


Interno bronzo  
Bronze finish inside

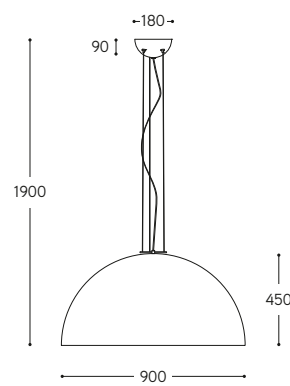
**Art. MOON1**



**Art. MOON2**



**Art. MOON3**



ARTICOLO ITEM	DESCRIZIONE DESCRIPTION	ATTACCO SOCKET	POTENZA POWER	PESO GR. WEIGHT GR.	VOL. IN M <sup>3</sup> VOL. IN M <sup>3</sup>	PEZZI IMBALLO OUTER BOX	FASCIA PREZZO PRICE RANGE
<b>Incandescente e fluorescente / Incandescent and fluorescent</b>							
<b>MOON1. ... (**)</b>	Sospensione piccola / Little pendant	E27	70W *	7.900	0,26	1	<b>B109</b>
<b>MOON1. ... .am (**)</b>		G12	35W	7.900	0,26	1	<b>B120</b>
<b>MOON2. ... (**)</b>	Sospensione media / Medium pendant	E27	120W *	14.000	0,33	1	<b>B142</b>
<b>MOON2. ... .am (**)</b>		G12	70W	13.700	0,33	1	<b>B145</b>
<b>MOON3. ... (**)</b>	Sospensione grande / Big pendant	E27	120W *	21.120	0,73	1	<b>B155</b>
<b>MOON3. ... .am (**)</b>		G12	70W	21.000	0,73	1	<b>B157</b>

CE IP20

(\*\*) ... SF = Interno argento / Silver finish inside  
 ... GF = Interno oro / Gold finish inside  
 ... BF = Interno bronzo / Bronze finish inside

LINEA  
Sauvignon

Interessante interpretazione per un modello di applique e lampada da terra. Entrambi esprimono il proprio appeal nell' utilizzo anche come porta-calici. La struttura è formata da bracci in metallo cromato o in ottone anticato, attorno a un diffusore centrale. Piace per la sua particolarità che lo rende un originale elemento decorativo.

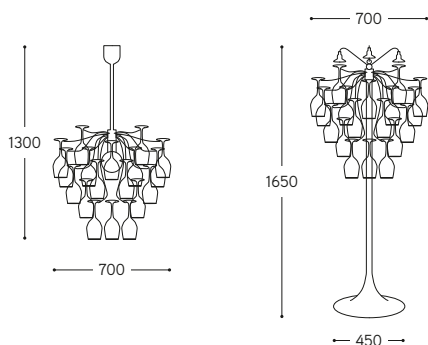

Interesting interpretation for a model of wall and floor lamp. These unique lighting fixtures express their appeal in their use as goblet-holder. The structure is made of arms made in chrome metal or aged brass around a center glass. Like for its specialties that makes it an eccentric decorative element.







Art. SAUVIGNON/S/NI/BC



ARTICOLO ITEM	DESCRIZIONE DESCRIPTION	ALIMENTAZIONE E MODULO LED POWER AND LED MODULE	ATTACCO SOCKET	POTENZA POWER	PESO GR. WEIGHT GR.	VOL. IN M <sup>3</sup> VOL. IN M <sup>3</sup>	FASCIA PREZZO PRICE RANGE
SAUVIGNON/S/...	Sospensione senza bicchieri Pendant without glass		E27	70W	12.360	0,33	B143
SAUVIGNON/S/.../BC	Sospensione con bicchieri Pendant with glass		E27	70W	18.460	0,6	B155

CE IP40  

ARTICOLO ITEM	DESCRIZIONE DESCRIPTION	ALIMENTAZIONE E MODULO LED POWER AND LED MODULE	COLORE LED LED COLOUR	POTENZA POWER	PESO GR. WEIGHT GR.	VOL. IN M <sup>3</sup> VOL. IN M <sup>3</sup>	FASCIA PREZZO PRICE RANGE
SAUVIGNON/P/...	Lampada da terra senza bicchieri Floor lamp without glass	350mA (3x1,2W)	BI1 - 3000K Bianco caldo Warm white		44.000	1,8	B153
SAUVIGNON/P/.../BC	Lampada da terra con bicchieri Floor lamp with glass	350mA (3x1,2W)	BI1 - 3000K Bianco caldo Warm white		50.100	1,8	B158

CE  IP20 

#### Varianti

/.../ O = Ottone anticato / Aged brass

/.../ NI = Nichel / Nickel

Tutti gli apparecchi di illuminazione ad esclusione dei moduli Led vengono forniti senza lampade. Il "peso in gr." degli articoli si intende "lordo". Le dimensioni sono espresse in mm.

All lamps with the exception of Led modules are supplied without bulbs.

The weight means "gross weight". Dimensions are in millimeters.



L'azione sinergica dei materiali utilizzati per realizzare l'impasto colabile, pur essendo di natura cementizia, permette di ottenere un manufatto omogeneo, levigato, solido ma leggero. La colorazione dell'oggetto viene effettuata manualmente mediante l'utilizzo di prodotti contenenti sali metallici che, penetrando nel calcestruzzo, creano effetti di colore unici per ogni articolo, molto simili alle sfumature della pietra naturale o dell'invecchiato di una patina consunta dal tempo.

The synergistic action of the materials used to achieve the mixture, while being of cement nature, allows to obtain a homogeneous product, sanded, solid but light. The coloring of the object is carried out manually by the use of products containing metal salts which, penetrating into concrete, create unique color effects for each item, very similar to the nuances of the natural stone or of a patina aged by time.



# CONCRETE

Serie di sospensioni, paletti da giardino e una serie di faretti di varie forme e dimensioni. Molteplici sono anche i materiali utilizzati che passano dal gesso, al cemento, al cemento fibrato alleggerito.

Series of pendants, garden poles and spots of various shapes and sizes. Materials used are plaster, concrete, or lightweight fiber concrete.

LINEA  
Funnel

Lampade a sospensione in cemento fibrato alleggerito, disponibili con finitura grigio scuro o finitura corten.

Pendant in fiber concrete, available in concrete coloured finish or in corten coloured finish.



Art. FUNNEL/2

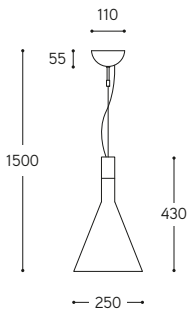








Art. FUNNEL



ARTICOLO ITEM	DESCRIZIONE DESCRIPTION	ATTACCO SOCKET	POTENZA POWER	PESO GR. WEIGHT GR.	VOL. IN M <sup>3</sup> VOL. IN M <sup>3</sup>	FASCIA PREZZO PRICE RANGE
<b>FUNNEL</b>	Sospensione finitura corten / Corten finishing pendant	E27	23W PAR38 megaman	4.520	0,08	<b>B90</b>
<b>FUNNEL/2</b>	Sospensione in cemento / Cement pendant	E27	23W PAR38 megaman	4.520	0,08	<b>B90</b>

CE  IP20 

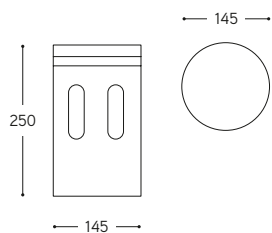
## LINEA Walking

Paletti in cemento colabile, per illuminare zone pedonali, piste ciclabili, giardini, ingressi; la luce fuoriesce da aperture laterali e produce un effetto piacevole ed armonico. Per fissaggio su prato va ordinata a parte la base in cemento.

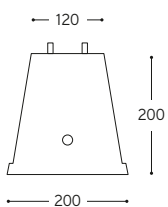
Cement castable luminous poles, for lighting pedestrian areas, cycle paths, gardens, entrances; light escapes from lateral openings and produce a pleasant and harmonious effect. For lawn anchoring must be ordered separately the cement base.



### Art. WALK1



### Art. BASE/WALK



Art. WALK1

ARTICOLO ITEM	DESCRIZIONE DESCRIPTION	ATTACCO SOCKET	POTENZA POWER	PESO GR. WEIGHT GR.	VOL. IN M <sup>3</sup> VOL. IN M <sup>3</sup>	FASCIA PREZZO PRICE RANGE
WALK1	Paletto luminoso di forma cilindrica in cemento Cement luminous pole cylindrical shape	E27	23W	5.260	0,04	B90

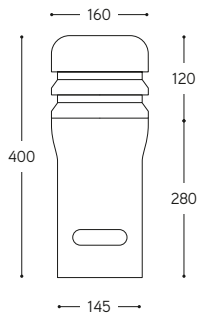
#### Accessorio / Accessory

BASE/WALK	Base in cemento Cement base			8.260	0,03	B44
-----------	--------------------------------	--	--	-------	------	-----

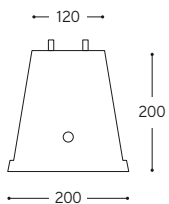




### Art. WALK2



### Art. BASE/WALK



Esploso dell'articolo  
Exploded drawing



Art. WALK2

ARTICOLO ITEM	DESCRIZIONE DESCRIPTION	ATTACCO SOCKET	POTENZA POWER	PESO GR. WEIGHT GR.	VOL. IN M <sup>3</sup> VOL. IN M <sup>3</sup>	FASCIA PREZZO PRICE RANGE
WALK2	Paletto luminoso in cemento Cement luminous pole	E27	23W	9.260	0,06	B104

#### Accessorio / Accessory

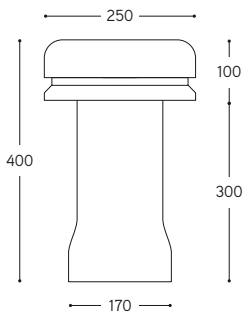
BASE/WALK	Base in cemento Cement base			8.260	0,03	B44
-----------	--------------------------------	--	--	-------	------	-----



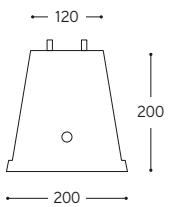


Art. WALK3

## Art. WALK3



## Art. BASE/WALK



ARTICOLO ITEM	DESCRIZIONE DESCRIPTION	ATTACCO SOCKET	POTENZA POWER	PESO GR. WEIGHT GR.	VOL. IN M <sup>3</sup> VOL. IN M <sup>3</sup>	FASCIA PREZZO PRICE RANGE
<b>WALK3</b>	Paletto luminoso in cemento Cement luminous pole	E27	23W	12.120	0,10	<b>B101</b>

## Accessorio / Accessory

<b>BASE/WALK</b>	Base in cemento Cement base			8.260	0,03	<b>B44</b>
------------------	--------------------------------	--	--	-------	------	------------

CE IP55    





LINEA  
Zenit

Lampade a plafone o da incasso in gesso o in cemento costituiti da anello perimetrale fisso e vano lampada orientabile. Possibilità di inclinazione (30°) rispetto all'asse orizzontale e rotazione (355°) intorno all'asse verticale.

Plaster or cement ceiling lamps and recessed lamps consisting of fixed perimeter ring and adjustable lamp compartment. Possibility of inclination (30°) relative to the horizontal axis and rotation (355°) around the vertical axis.



Art. ZENIT3/INC/C





ZENIT1/G  
Ø 215 mm



ZENIT2/C  
Ø 255 mm





ZENIT1/INC/G  
Ø 215 mm



ZENIT2/INC/C  
Ø 255 mm

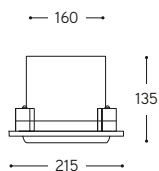


ZENIT3/INC/G  
Ø 280 mm

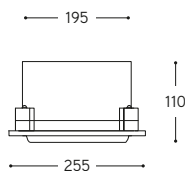




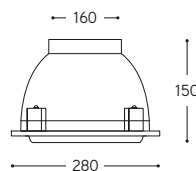
Art. ZENIT1/...



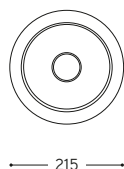
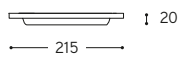
Art. ZENIT2/...



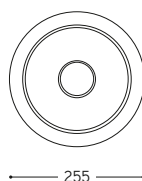
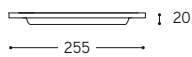
Art. ZENIT3/...



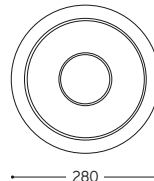
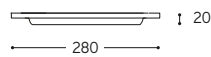
Art. ZENIT1/INC/...



Art. ZENIT2/INC/...



Art. ZENIT3/INC/...



ARTICOLO ITEM	DESCRIZIONE DESCRIPTION		ATTACCO SOCKET	POTENZA POWER	PESO GR. WEIGHT GR.	VOL. IN M <sup>3</sup> VOL. IN M <sup>3</sup>	FASCIA PREZZO PRICE RANGE
ZENIT1/G	Plafoniera in gesso Plaster ceiling lamp		GU10	50W	4.060	0,03	B74
ZENIT1/C	Plafoniera in cemento Cement ceiling lamp		GU10	50W	3.755	0,03	B74
ZENIT1/INC/G	Incasso a scomparsa totale in gesso, per soffitto in cartongesso Recessed plaster luminaire of total disappearance, for plasterboard ceiling		GU10	50W	2.540	0,02	B70
ZENIT1/INC/C	Incasso a scomparsa totale in cemento Recessed cement luminaire of total disappearance		GU10	50W	2.369	0,02	B70
ZENIT2/G	Plafoniera in gesso Plaster ceiling lamp		GX53	13W	4.700	0,02	B77
ZENIT2/C	Plafoniera in cemento Cement ceiling lamp		GX53	13W	4.300	0,02	B77
ZENIT2/INC/G	Incasso a scomparsa totale in gesso, per soffitto in cartongesso Recessed plaster luminaire of total disappearance, for plasterboard ceiling		GX53	13W	3.456	0,02	B74
ZENIT2/INC/C	Incasso a scomparsa totale in gesso, per soffitto in cartongesso Recessed plaster luminaire of total disappearance, for plasterboard ceiling		GX53	13W	3.200	0,02	B74
ZENIT3/G	Plafoniera in gesso Plaster ceiling lamp	∅	G53 AR-111	50W	6.300	0,06	B85
ZENIT3/G/AG	Plafoniera in gesso Plaster ceiling lamp		GU10 AR-111	15W	6.300	0,06	B85
ZENIT3/C	Plafoniera in cemento Cement ceiling lamp	∅	G53 AR-111	50W	5.800	0,06	B85
ZENIT3/C/AG	Plafoniera in cemento Cement ceiling lamp		GU10 AR-111	15W	5.800	0,06	B85
ZENIT3/INC/G	Incasso a scomparsa totale in gesso, per soffitto in cartongesso Recessed plaster luminaire of total disappearance, for plasterboard ceiling	∅	G53 AR-111	50W	4.640	0,04	B82
ZENIT3/INC/G/AR	Incasso a scomparsa totale in gesso, per soffitto in cartongesso Recessed plaster luminaire of total disappearance, for plasterboard ceiling		GU10 AR-111	15W	4.640	0,04	B82
ZENIT3/INC/C	Incasso a scomparsa totale in gesso, per soffitto in cartongesso Recessed plaster luminaire of total disappearance, for plasterboard ceiling	∅	G53 AR-111	50W	4.328	0,04	B82
ZENIT3/INC/C/AR	Incasso a scomparsa totale in gesso, per soffitto in cartongesso Recessed plaster luminaire of total disappearance, for plasterboard ceiling		GU10 AR-111	15W	4.328	0,04	B82

CE IP20 Per lampada / For bulb GX53

CE IP20 Per lampada / For bulb G53 AR-111 - GU5.3

CE IP20 Per lampada / For bulb GU10 - GU10 AR-111

LINEA

## Nadir

Lampade a plafone in gesso o in cemento disponibili in forma rotonda o quadrata.

Plaster or cement ceiling lamps available in round or square shape.

Per esterno / Outdoor



Art. NADIR2/C



Art. NADIR3/C





Art. NADIR1/C



Art. NADIR4/C



Art. NADIR5/C



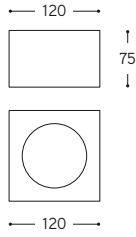
Art. NADIR6/C

Per interno / Indoor

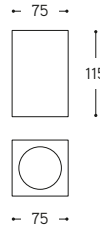
Art. NADIR7/C



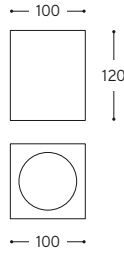
Art. NADIR1/...



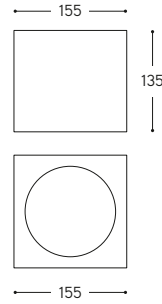
Art. NADIR2/...



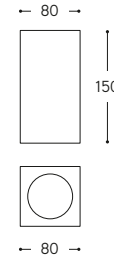
Art. NADIR3/...



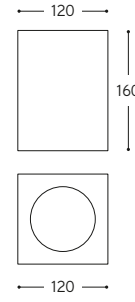
Art. NADIR4/...



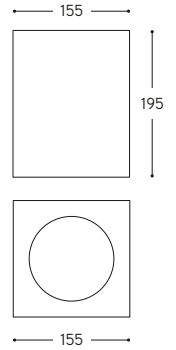
Art. NADIR5/...



Art. NADIR6/...



Art. NADIR7/...



## Per interno / Indoor

ARTICOLO ITEM	DESCRIZIONE DESCRIPTION	ALIMENTAZIONE E MODULO LED POWER AND LED MODULE	COLORE LED LED COLOUR	ATTACCO SOCKET	POTENZA POWER	PESO GR. WEIGHT GR.	VOL. IN M <sup>3</sup> VOL. IN M <sup>3</sup>	FASCIA PREZZO PRICE RANGE
NADIR1/G	Plafoniera di <b>forma quadrata in gesso</b> Plaster ceiling lamp square shape			GX53	13W	1.900	0,01	<b>B46</b>
NADIR1/C	Plafoniera di <b>forma quadrata in cemento</b> Cement ceiling lamp square shape			GX53	13W	1.760	0,01	<b>B46</b>
NADIR4/G	Plafoniera di <b>forma quadrata in gesso</b> Plaster ceiling lamp square shape			G53 AR-111	50W	4.548	0,03	<b>B45</b>
NADIR4/G/AR	Plafoniera di <b>forma quadrata in gesso</b> Plaster ceiling lamp square shape			GU10 AR-111	15W	4.548	0,03	<b>B45</b>
NADIR4/C	Plafoniera di <b>forma quadrata in cemento</b> Cement ceiling lamp square shape			G53 AR-111	50W	4.200	0,03	<b>B45</b>
NADIR4/C/AR	Plafoniera di <b>forma quadrata in cemento</b> Cement ceiling lamp square shape			GU10 AR-111	15W	4.200	0,03	<b>B45</b>
NADIR5/G	Plafoniera di <b>forma quadrata in gesso</b> Plaster ceiling lamp square shape			GU5.3	50W	1.638	0,01	<b>B42</b>
NADIR5/C	Plafoniera di <b>forma quadrata in cemento</b> Cement ceiling lamp square shape			GU5.3	50W	1.520	0,01	<b>B42</b>
NADIR6/G	Plafoniera di <b>forma quadrata in gesso</b> Plaster ceiling lamp square shape			GX53	13W	3.460	0,02	<b>B45</b>
NADIR6/C	Plafoniera di <b>forma quadrata in cemento</b> Cement ceiling lamp square shape			GX53	13W	3.200	0,02	<b>B45</b>
NADIR7/G	Plafoniera di <b>forma quadrata in gesso</b> Plaster ceiling lamp square shape			G53 AR-111	50W	5.890	0,03	<b>B49</b>
NADIR7/G/AR	Plafoniera di <b>forma quadrata in gesso</b> Plaster ceiling lamp square shape			GU10 AR-111	15W	5.890	0,03	<b>B49</b>
NADIR7/C	Plafoniera di <b>forma quadrata in cemento</b> Cement ceiling lamp square shape			G53 AR-111	50W	5.420	0,03	<b>B49</b>
NADIR7/C/AR	Plafoniera di <b>forma quadrata in cemento</b> Cement ceiling lamp square shape			GU10 AR-111	15W	5.420	0,03	<b>B49</b>

CE Per lampada / For bulb GX53

CE Per lampada / For bulb G53 AR-111 - GU5.3

CE Per lampada / For bulb GU10 - GU10 AR-111

## Per esterno / Outdoor

ARTICOLO ITEM	DESCRIZIONE DESCRIPTION	ALIMENTAZIONE E MODULO LED POWER AND LED MODULE	COLORE LED LED COLOUR	ATTACCO SOCKET	POTENZA POWER	PESO GR. WEIGHT GR.	VOL. IN M <sup>3</sup> VOL. IN M <sup>3</sup>	FASCIA PREZZO PRICE RANGE
NADIR2/G	Plafoniera di <b>forma quadrata in gesso</b> Plaster ceiling lamp square shape	350mA (1,2W)	B11 - 3000°K Bianco caldo Warm white			1.328	0,01	<b>B52</b>
NADIR2/C	Plafoniera di <b>forma quadrata in cemento</b> Cement ceiling lamp square shape	350mA (1,2W)	B11 - 3000°K Bianco caldo Warm white			1.240	0,01	<b>B52</b>
NADIR3/G	Plafoniera di <b>forma quadrata in gesso</b> Plaster ceiling lamp square shape	350mA (3,6W)	B11 - 3000°K Bianco caldo Warm white			2.144	0,01	<b>B65</b>
NADIR3/C	Plafoniera di <b>forma quadrata in cemento</b> Cement ceiling lamp square shape	350mA (3,6W)	B11 - 3000°K Bianco caldo Warm white			1.980	0,01	<b>B65</b>

CE Modulo led / Led module

Art. NADIR7/C



Per esterno / Outdoor



Art. NADIR9/C Art. NADIR9/G



Art. NADIR10/C Art. NADIR10/G



Per interno / Indoor

Art. NADIR13/C



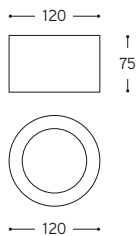


Per interno / Indoor

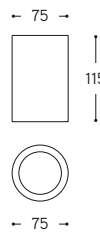
Art. NADIR11/C Art. NADIR11/G



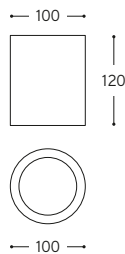
Art. NADIR8/...



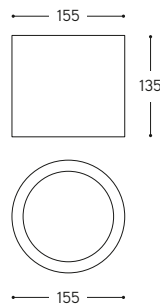
Art. NADIR9/...



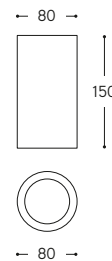
Art. NADIR10/...



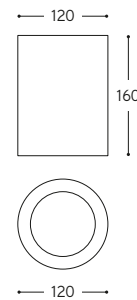
Art. NADIR11/...



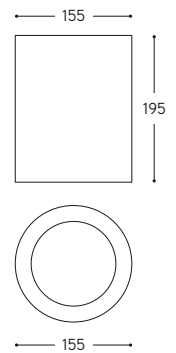
Art. NADIR12/...



Art. NADIR13/...



Art. NADIR14/...



## Per interno / Indoor

ARTICOLO ITEM	DESCRIZIONE DESCRIPTION	ALIMENTAZIONE E MODULO LED POWER AND LED MODULE	COLORE LED LED COLOUR	ATTACCO SOCKET	POTENZA POWER	PESO GR. WEIGHT GR.	VOL. IN M <sup>3</sup> VOL. IN M <sup>3</sup>	FASCIA PREZZO PRICE RANGE
NADIR8/G	Plafoniera di <b>forma rotonda in gesso</b> Plaster ceiling lamp round shape			GX53	13W	1.420	0,01	<b>B46</b>
NADIR8/C	Plafoniera di <b>forma rotonda in cemento</b> Cement ceiling lamp round shape			GX53	13W	1.380	0,01	<b>B46</b>
NADIR11/G	Plafoniera di <b>forma rotonda in gesso</b> Plaster ceiling lamp round shape	⊗		G53 AR-111	50W	3.240	0,03	<b>B45</b>
NADIR11/G/AR	Plafoniera di <b>forma rotonda in gesso</b> Plaster ceiling lamp round shape			GU10 AR-111	15W	3.240	0,03	<b>B45</b>
NADIR11/C	Plafoniera di <b>forma rotonda in cemento</b> Cement ceiling lamp round shape	⊗		G53 AR-111	50W	2.960	0,03	<b>B45</b>
NADIR11/C/AR	Plafoniera di <b>forma rotonda in cemento</b> Cement ceiling lamp round shape			GU10 AR-111	15W	2.960	0,03	<b>B45</b>
NADIR12/G	Plafoniera di <b>forma rotonda in gesso</b> Plaster ceiling lamp round shape	⊗		GU5.3	50W	1.280	0,01	<b>B42</b>
NADIR12/C	Plafoniera di <b>forma rotonda in cemento</b> Cement ceiling lamp round shape	⊗		GU5.3	50W	1.180	0,01	<b>B42</b>
NADIR13/G	Plafoniera di <b>forma rotonda in gesso</b> Plaster ceiling lamp round shape			GX53	13W	2.560	0,02	<b>B45</b>
NADIR13/C	Plafoniera di <b>forma rotonda in cemento</b> Cement ceiling lamp round shape			GX53	13W	2.300	0,02	<b>B45</b>
NADIR14/G	Plafoniera di <b>forma rotonda in gesso</b> Plaster ceiling lamp round shape	⊗		G53 AR-111	50W	4.220	0,03	<b>B49</b>
NADIR14/G/AR	Plafoniera di <b>forma rotonda in gesso</b> Plaster ceiling lamp round shape			GU10 AR-111	15W	4.220	0,03	<b>B49</b>
NADIR14/C	Plafoniera di <b>forma rotonda in cemento</b> Cement ceiling lamp round shape	⊗		G53 AR-111	50W	3.660	0,03	<b>B49</b>
NADIR14/C/AR	Plafoniera di <b>forma rotonda in cemento</b> Cement ceiling lamp round shape			GU10 AR-111	15W	3.660	0,03	<b>B49</b>

CE IP20 Per lampada / For bulb GX53

CE IP20 Per lampada / For bulb G53 AR-111 - GU5.3

CE IP20 Per lampada / For bulb GU10 - GU10 AR-111




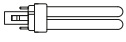


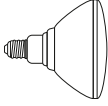





## Per esterno / Outdoor

ARTICOLO ITEM	DESCRIZIONE DESCRIPTION	ALIMENTAZIONE E MODULO LED POWER AND LED MODULE	COLORE LED LED COLOUR	ATTACCO SOCKET	POTENZA POWER	PESO GR. WEIGHT GR.	VOL. IN M <sup>3</sup> VOL. IN M <sup>3</sup>	FASCIA PREZZO PRICE RANGE
NADIR9/G	Plafoniera di <b>forma rotonda in gesso</b> Plaster ceiling lamp round shape	⊙ 350mA (1,2W)	B11 - 3000°K Bianco caldo Warm white			1.080	0,01	<b>B52</b>
NADIR9/C	Plafoniera di <b>forma rotonda in cemento</b> Cement ceiling lamp round shape	⊙ 350mA (1,2W)	B11 - 3000°K Bianco caldo Warm white			980	0,01	<b>B52</b>
NADIR10/G	Plafoniera di <b>forma rotonda in gesso</b> Plaster ceiling lamp round shape	⊙ 350mA (3,6W)	B11 - 3000°K Bianco caldo Warm white			1.680	0,01	<b>B65</b>
NADIR10/C	Plafoniera di <b>forma rotonda in cemento</b> Cement ceiling lamp round shape	⊙ 350mA (3,6W)	B11 - 3000°K Bianco caldo Warm white			1.520	0,01	<b>B65</b>

CE IP44 Modulo led / Led module



# LAMPADINE BULBS

ARTICOLO ITEM	LAMPADA BULB	TIPO TYPE	ATTACCO SOCKET	POTENZA POWER
	Alogena LED / Halogen	Bulbo standard / Standard bulb	E14	42/70W
	Alogena LED / Halogen	Sfera / Sphera	E27	42W
	Alogena LED / Halogen	PAR 16	GU10	50W
	Fluorescente / Fluorescent	Compatta / Compact	G24d-1	13W
			G24d-2	18W
			G24d-3	26/36W
	Fluorescente / Fluorescent	Compatta / Compact	2G11 TCL	24/36W
	Alogenuri metallici / Metal halide	Tubolare / Tubular	G12	35/120W
	Fluorescente LED / LED Fluorescent	PAR38	E27	23W
	Fluorescente / Fluorescent	Tubolare / Tubular	E27	23W
	Fluorescente LED / LED Fluorescent	CFL	GX53	13W
	Alogena LED / LED Halogen	AR-111	G53 AR-111	50W
	LED	AR-111	GU10 AR-111	15W
	Alogena LED / LED Halogen	MR16	GU5,3	50W

# LEGENDA

Tutti gli apparecchi di illuminazione vengono forniti senza lampade. Il “peso in gr.” degli articoli si intende “lordo”.  
Le dimensioni sono espresse in mm.

All lamps are supplied without bulbs. The weight means “gross weight”. Dimensions are in millimeters.

<b>IP</b>	Grado di protezione contro la penetrazione di corpi solidi e acqua. Degree of protection against penetration of solid bodies and water.
<b>IP20</b>	Protezione contro l'ingresso di corpi solidi di $\varnothing$ 12 mm. Nessuna protezione contro la pioggia. Protection against entry of solid bodies of $\varnothing$ 12 mm. No protection against rain.
<b>IP44</b>	Protezione contro l'ingresso di corpi solidi di $\varnothing$ 1 mm e contro gli spruzzi d'acqua provenienti da tutte le direzioni. Protection against entry of solid bodies of $\varnothing$ 1 mm. and against water sprays coming from all directions.
<b>IP54</b>	Protezione contro l'ingresso della polvere e contro gli spruzzi d'acqua. Dust-proof and splash-proof.
<b>IP55</b>	Protezione contro la polvere e contro i getti Dust protected - protected against water jets
<b>CE</b>	Marchatura richiesta dalle direttive europee 93/68 e 89/336. Marking required by european directives 93/68 and 89/336.
	Apparecchio in classe I di isolamento. Appliance class I insulation.
	Apparecchio in classe II di isolamento. Appliance class II insulation.
	Apparecchio in classe III di isolamento. Appliance class III insulation.
	Apparecchio e lampada che non richiede schermo di protezione. Appliance and lamp not requiring protection screen.
	<p>Informazioni all'utilizzatore ai sensi dell'Art 13 del Dlgs 151/05 - Attuazione delle Direttive Europee 2002/95/CE, 2002/96/CE e 2003/108/CE - (Rifiuti di apparecchiature elettriche ed elettroniche - RAEE). Il simbolo del cassonetto barrato a fianco riportato indica che questa apparecchiatura deve essere oggetto di raccolta separata. È fatto quindi obbligo di non smaltire questo prodotto giunto a fine vita come rifiuto urbano.</p> <p>Lo smaltimento deve essere effettuato presso gli appositi sistemi di raccolta dei rifiuti di questo tipo, oppure mediante riconsegna al distributore all'atto di acquisto di un analogo prodotto nuovo.</p> <p>Assicurandosi che questo prodotto sia smaltito correttamente, ed evitandone usi impropri, si contribuisce ad impedire possibili conseguenze negative all'ambiente e alla salute delle persone, data la presenza al loro interno di sostanze potenzialmente pericolose.</p> <p>Lo smaltimento deve avvenire in accordo con la normativa vigente per lo smaltimento dei rifiuti, pena le sanzioni previste in caso di smaltimento abusivo di detti rifiuti (RAEE).</p> <p>Lo smaltimento abusivo del prodotto da parte dell'utente comporta l'applicazione delle sanzioni amministrative di cui all'articolo 50 e seguenti del D.Lgs. N. 22/1997 Come modificato dal D.Lgs. 3-4-2006 N. 152 successive modifiche e integrazioni.</p> <p>Information for users in accordance with European Directives 2002/95/CE and 2003/108/CE on the restriction of the use of dangerous substances in electric and electronic equipment as well as their waste disposal. The burred symbol of the rubbish bin shown on the equipment indicates that, at the end of its useful life, the product must be collected separately from the other waste.</p> <p>Therefore, any products that have reached the end of their useful life must be given to waste disposal centres specialising in separate collection of waste electrical and electronic equipment, or given back to the retailer at the time of purchasing new similar equipment, one a one for one basis.</p> <p>The adequate separate collection for the subsequent start-up of the equipment sent to be recycled, treated and disposal of in an environmentally, compatible way contributes to preventing possible negative effects on the environment and health and optimises the recycling and reuse of components making up the apparatus.</p> <p>Abusive disposal of the product by the user involves application of the administrative sanctions according to the laws in force.</p>
	Converter per led <b>NON INCLUSO</b> Led converter <b>NOT INCLUDED</b>
	Converter per led <b>INCLUSO</b> Led converter <b>INCLUDED</b>

**Copyright © 2015 Aldo Bernardi S.r.l.**

Aldo Bernardi S.r.l. si riserva il diritto di effettuare modifiche ai prodotti senza l'obbligo di preavviso. Tutti i diritti sono riservati. I decori e tutti gli oggetti rappresentati nel catalogo possono produrre colori e tonalità non perfettamente fedeli agli originali. Il rame e l'ottone possono avere tonalità diverse da quelle raffigurate nelle foto del catalogo. Il rame e l'ottone non sono verniciati ma sottoposti ad un processo di anticatura. Ciò è dovuto alla lavorazione manuale del procedimento di anticatura. L'anticatura del rame e dell'ottone, effettuata artigianalmente, accelera ma non sostituisce l'ossidazione naturale di questi materiali che, esposti all'esterno, subiranno l'azione degli agenti specifici presenti nell'aria, diversi da zona a zona.

Aldo Bernardi S.r.l. reserves the right to modify products, without notice, anytime. All rights reserved. Decorations and all the objects represented in the catalogue can reproduce colours and shades not perfectly true to the original. Copper, brass and casting can take on different shades to those given in the catalogue. Copper and brass are not painted they are submitted to an aging process. The aging, manufacturing process, speeds up, but does not replace the natural oxidation of these materials. Copper and brass natural aging process, positioned in different environment, will be subjected to the influence of different atmospheric agents, depending from the environment.



# INDICE INDEX

ARTICOLO ITEM	PAGINA PAGE	ARTICOLO ITEM	PAGINA PAGE	ARTICOLO ITEM	PAGINA PAGE
<b>L1/LED</b>	11	<b>ROSONE DEC.</b>	38	<b>ZENIT2</b>	79
<b>L1</b>	11	<b>HALLEY 3000</b>	46	<b>ZENIT3</b>	79
<b>L2/LED</b>	11	<b>HALLEY 4000</b>	46	<b>NADIR1</b>	84
<b>L2</b>	11	<b>FASCIA1</b>	49	<b>NADIR2</b>	84
<b>L3/LED</b>	13	<b>FASCIA2</b>	49	<b>NADIR3</b>	84
<b>L3</b>	13	<b>FASCIA3</b>	49	<b>NADIR4</b>	84
<b>L4/LED</b>	13	<b>GLA.1</b>	51	<b>NADIR5</b>	84
<b>L4</b>	13	<b>GLA.2</b>	51	<b>NADIR6</b>	84
<b>L5/LED</b>	15	<b>GLA.3</b>	51	<b>NADIR7</b>	84
<b>L5</b>	15	<b>MOON1</b>	55	<b>NADIR8</b>	90
<b>L6/LED</b>	15	<b>MOON2</b>	55	<b>NADIR9</b>	90
<b>L6</b>	15	<b>MOON3</b>	55	<b>NADIR10</b>	90
<b>L7 MULTILUSTRI</b>	40	<b>SAUVIGNON/S</b>	59	<b>NADIR11</b>	90
<b>L8/LED</b>	17	<b>SAUVIGNON/P</b>	59	<b>NADIR12</b>	90
<b>L8</b>	17	<b>FUNNEL</b>	65	<b>NADIR13</b>	90
<b>L9/S</b>	23	<b>FUNNEL/2</b>	65	<b>NADIR14</b>	90
<b>L9/T</b>	23	<b>WALK1</b>	66		
<b>L10</b>	27	<b>WALK2</b>	68	<b>FINITURE I LUSTRI</b>	10
<b>L11</b>	33	<b>WALK3</b>	70		
<b>GLO/LED</b>	37	<b>BASE WALK</b>	66		
<b>GLO</b>	37	<b>ZENIT1</b>	79		

**Aldo Bernardi S.r.l.**  
Via Vittorio Veneto 2/A  
31017 Paderno del Grappa  
Treviso, Italia

T +39 0423.538783  
F +39 0423.539082

info@aldobernardi.it  
www.aldobernardi.it



**AD**  
INTOTHEDESIGN.IT

**Photo**  
INTOTHEDESIGN  
Quasar

**Print**  
Asolana Group

**Si ringrazia per la collaborazione / Thanks for collaboration**  
Studio progettazione interno

**ILLUSTRI/P**  
REV.00/18





Aldo Bernardi®

[aldobernardi.it](http://aldobernardi.it)